

# 重庆大学网上服务大厅用 户使用手册

# PC 端使用

## 温馨提示

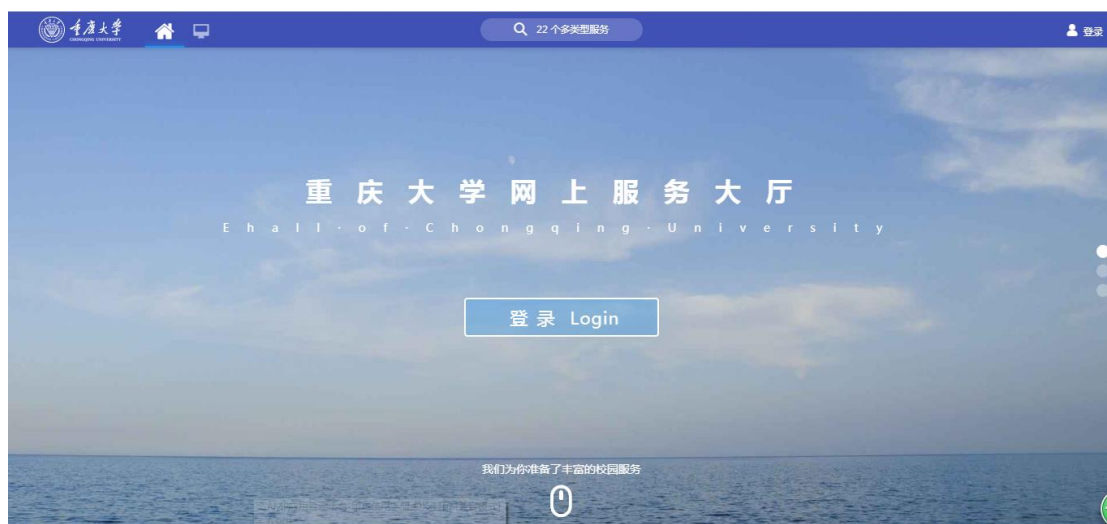
系统建议使用谷歌浏览、360 浏览器（极速模式）、Internet Explorer 11 版本及以上浏览器。

## 如何进入应用

### 进入应用管理平台

<http://i.cqu.edu.cn>

1)、点击中间的“登录”选项，使用个人账户和密码进入重庆大学网上服务大厅（帐号为统一身份认证号，初始密码为身份证号后六位，最后一位为“X”的身份证请输入小写“x”，如果是护照号或者其他证件，密码为统一身份认证号，如已修改过学校统一身份认证系统密码，请使用修改后的密码进行登录。）。)



注：首次登录请立即更改个人密码，并牢记修改后的密码，避免个人信息泄露。

忘记密码，在用户登录页面点击忘记密码进入密码找回界面

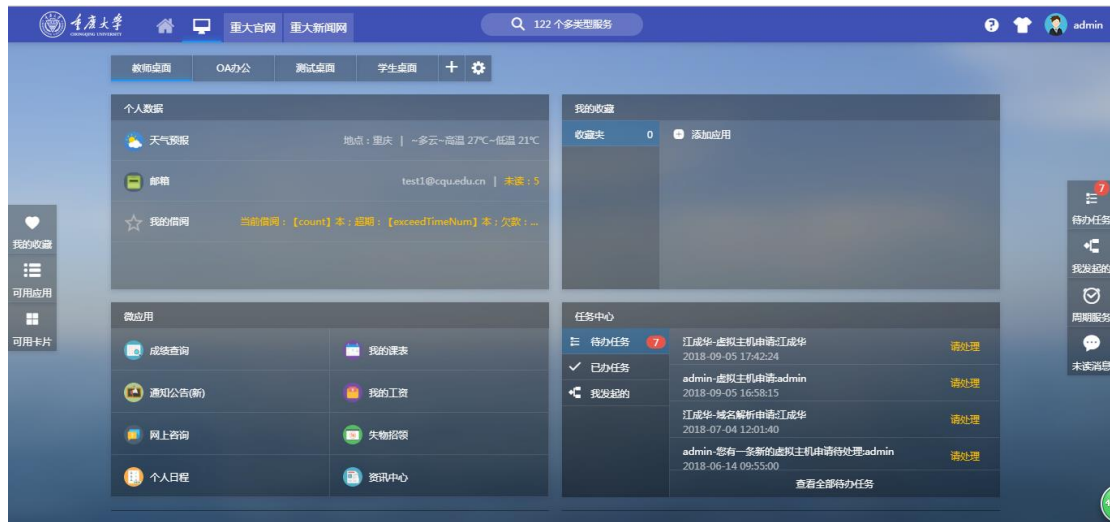


可以通过问题找回、邮箱找回或手机找回三种方式进行找回密码。



2)、第一次登录成功后在主页会有一个简单的使用介绍。

## 网上服务大厅主界面介绍



### 主界面正上方

中间搜索按钮，可以进行应用服务的搜索查询。

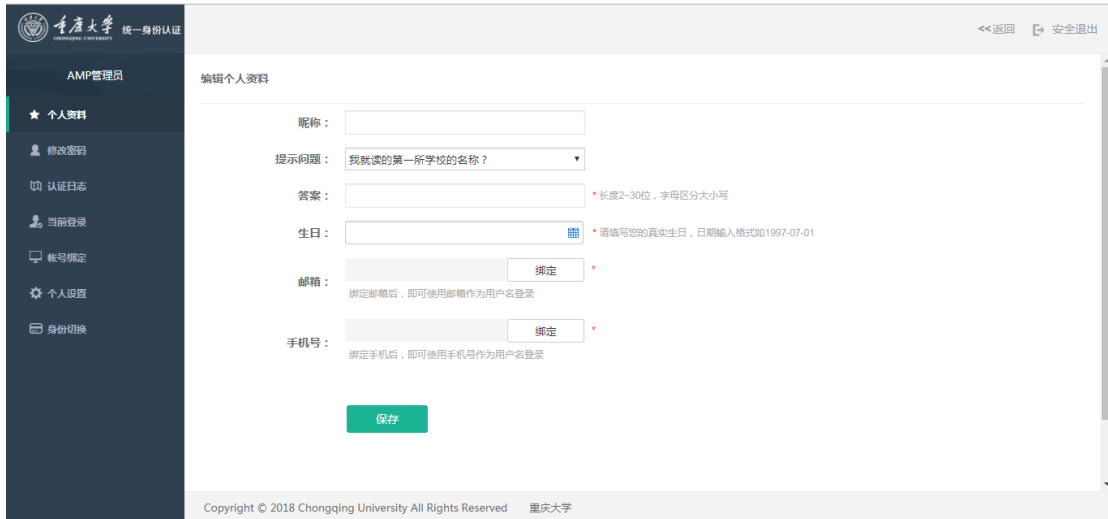


右侧个人头像及名字，点击可进入个人中心（设置密保、修改密码等）或者退出系统。

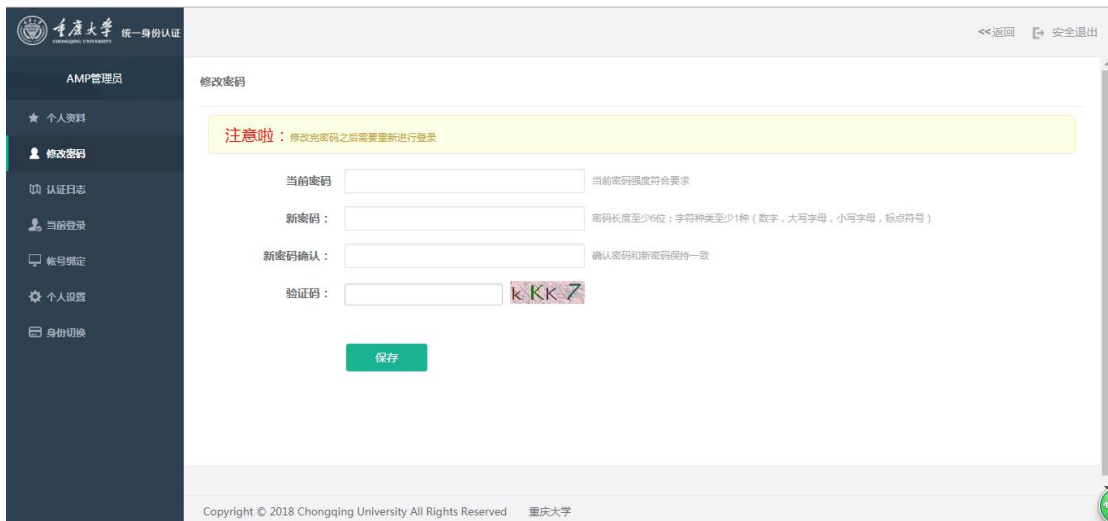


### 个人中心

1)、个人资料进行修改、邮箱、手机号绑定等操作；



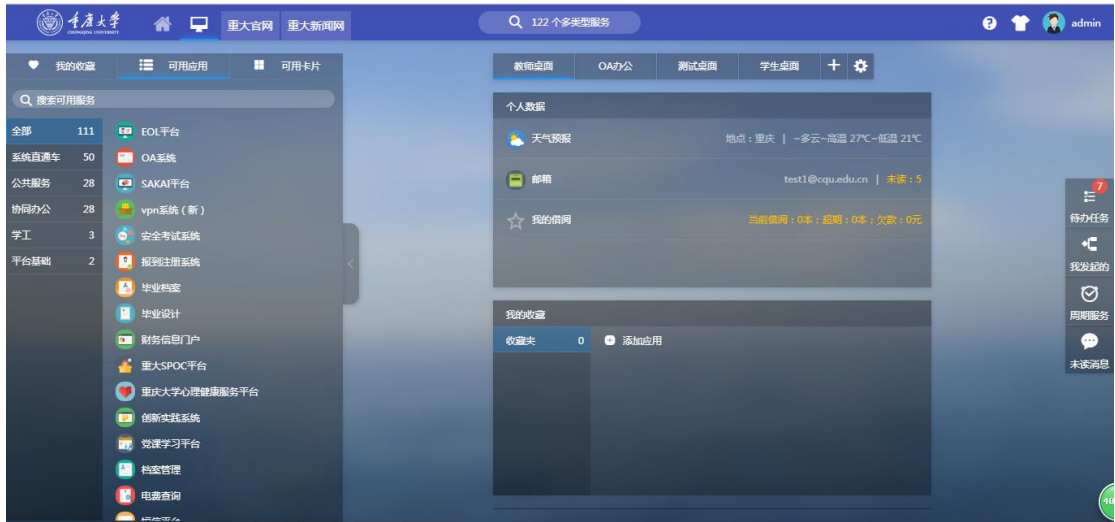
## 2)、密码修改



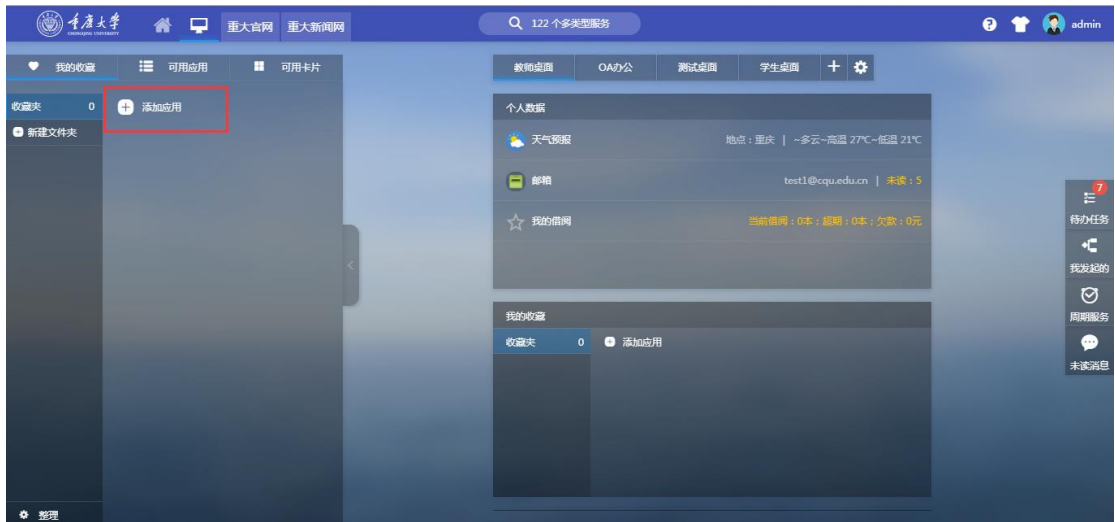
## 主界面左侧栏

可查看我的收藏、可用应用、可用卡片

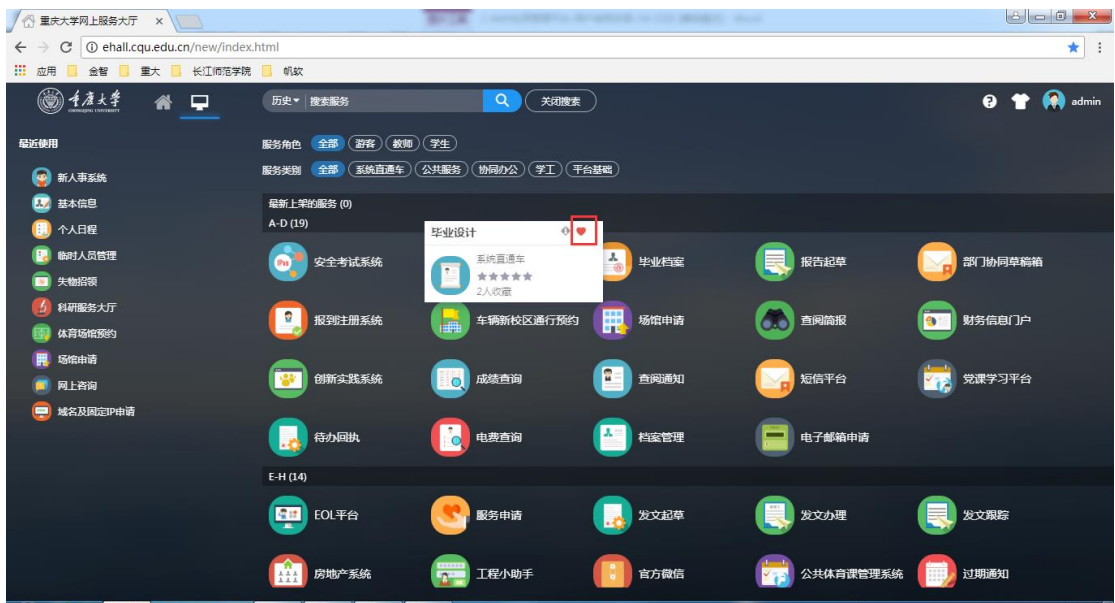
1、点击我的收藏可以查看我收藏的应用和添加应用；



应用添加如下图，点击我的收藏中添加应用按钮



鼠标移动到需要添加收藏的应用上如下图，再弹出的小图标右上角有个“心”标志，点击“心”标志。



弹出如下界面，点击收藏，所选择的应用就在我的收藏里面。



2、点击可用应用进入可用服务应用选择界面，选择自己需要的服务下面的应用。



3、可用卡片，根据系统设置的卡片应用自由选择每个人主界面显示的卡片服务应用。“—”表示在主界面删除对应的卡片服务应用，“+”表示在主界面增加对应的卡片服务应用。



### 主界面正中

可以查看使用专题推荐、业务直通车、个人数据、通知公告等板块，这些板块可以在可应用卡片进行增加删除操作。



### 主界面右侧栏

可以查看任务和消息，点击具体的任务可以直接跳转到指定的模块，进行事务办理。



The image shows a dashboard for a university system. At the top, there is a navigation bar with the university logo, home, and desktop icons, followed by '重大官网' and '重大新闻网'. A search bar contains '122 个多类型服务'. On the right, there are user profile icons for 'admin'.

Below the navigation bar, there are tabs for '教师桌面', 'OA办公', '测试桌面', and '学生桌面', along with a settings icon. The main content area is divided into several sections:

- 个人数据 (Personal Data):** Includes weather forecast for Chongqing (重庆) with a temperature range of 27°C to 21°C, an email address 'test1@cqu.edu.cn' with 5 unread messages, and a library borrowing status showing 0 books borrowed, 0 due, and 0 overdue.
- 我的收藏 (My Favorites):** Shows a folder named '收藏夹' with 0 items and a '添加应用' (Add Application) button.
- 任务 (Tasks):** A list of 7 pending tasks, including virtual machine applications and domain name resolution requests, each with a '请处理' (Please Process) button and a timestamp.
- 消息 (Messages):** Shows 0 messages.
- 我发起的 (I Initiated):** Shows 21 items.
- 到期服务 (Expired Services):** Shows 0 items.

On the left side, there is a sidebar with icons for '我的收藏' (My Favorites), '可用应用' (Available Applications), and '可用卡片' (Available Cards).

==文档结束==